



УПРАВЛЕНИЕ ФЕДЕРАЛЬНОЙ СЛУЖБЫ
ГОСУДАРСТВЕННОЙ СТАТИСТИКИ
ПО РЕСПУБЛИКЕ КРЫМ И Г. СЕВАСТОПОЛЮ

Деятельность коллективных средств размещения в г. Севастополе



январь - июнь 2023 года



Деятельность коллективных средств размещения

в г. Севастополе

январь - июнь 2023 года

01

Деятельность коллективных средств размещения

02

Деятельность коллективных средств размещения по полному кругу хозяйствующих субъектов

03

Распределение коллективных средств размещения за круглый год функционирования

04

Распределение коллективных средств размещения в сезонный период функционирования

05

Услуги туризма в структуре платных услуг



Деятельность коллективных средств размещения

в г. Севастополе

январь - июнь 2023 года

06

Динамика услуг специализированных средств размещения

07

Динамика доходов коллективных средств размещения

08

Распределение численности размещенных лиц полному кругу хозяйствующих субъектов

09

Распределение численности размещенных лиц

10

Динамика ночевок в коллективных средствах размещения



ДЕЯТЕЛЬНОСТЬ КОЛЛЕКТИВНЫХ СРЕДСТВ РАЗМЕЩЕНИЯ*

январь – июнь
2023 г.

в % к соответствующему
периоду предыдущего года

численность коллективных
средств размещения в % к итогу



Число ночевок,
тысяч

92,2 ▲ **131,9**



Число ночевок,
граждан РФ, тысяч

66,3 ▲ **140,8**



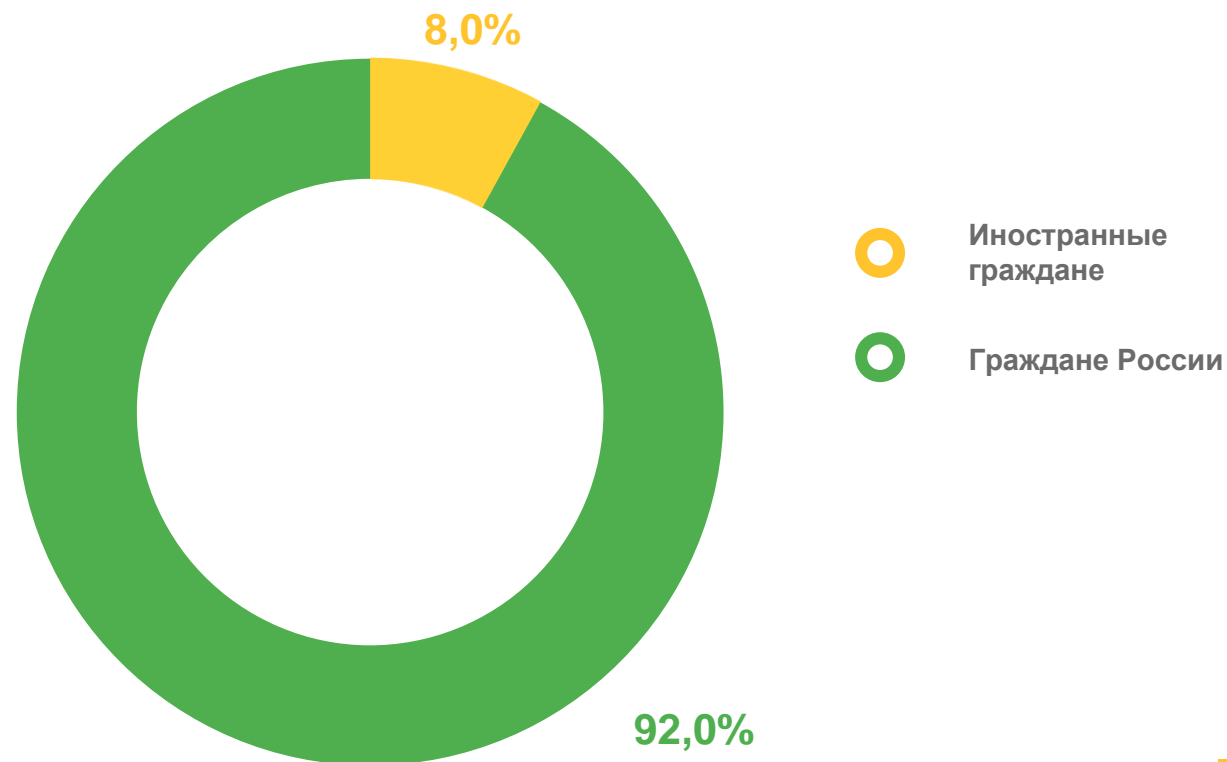
Доходы коллективных
средств размещения, млн руб.

98,1 ▲ в **2,7** раза



Численность размещённых лиц,
тысяч человек

11,0 ▲ **193,8**



*Без субъектов малого предпринимательства





ДЕЯТЕЛЬНОСТЬ КОЛЛЕКТИВНЫХ СРЕДСТВ РАЗМЕЩЕНИЯ ПО ПОЛНОМУ КРУГУ ХОЗЯЙСТВУЮЩИХ СУБЪЕКТОВ

январь – июнь 2023 г.

численность коллективных
средств размещения в % к итогу



342,0

Число ночевок,
тысяч



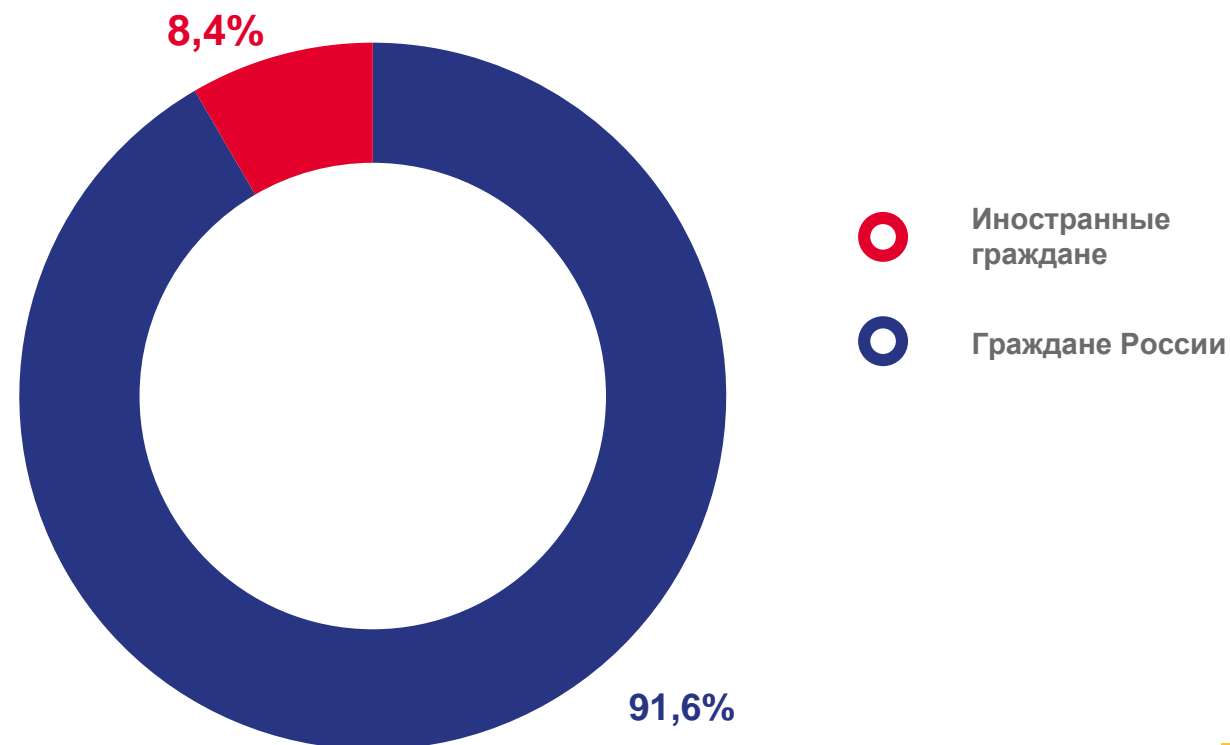
688,4

Доходы коллективных
средств размещения, млн руб.



66,2

Численность размещённых лиц,
тысяч человек



*По полному кругу хозяйствующих субъектов





РАСПРЕДЕЛЕНИЕ КОЛЛЕКТИВНЫХ СРЕДСТВ РАЗМЕЩЕНИЯ ЗА КРУГЛЫЙ ГОД ФУНКЦИОНИРОВАНИЯ*

июнь 2023 г.

человек



1 768

Численность размещённых лиц
за круглый год функционирования, человек



1 739

Численность граждан РФ размещённых
в коллективных средствах размещения, человек



29

Численность иностранных граждан
размещённых в коллективных средствах
размещения, человек



*Без субъектов малого предпринимательства





РАСПРЕДЕЛЕНИЕ КОЛЛЕКТИВНЫХ СРЕДСТВ РАЗМЕЩЕНИЯ В СЕЗОННЫЙ ПЕРИОД ФУНКЦИОНИРОВАНИЯ*

июнь 2023 г.

человек



3 605

Численность размещённых лиц в сезонный период функционирования, человек



3 572

Численность граждан РФ размещённых в коллективных средствах размещения, человек



33

Численность иностранных граждан размещённых в коллективных средствах размещения, человек



*Без субъектов малого предпринимательства





УСЛУГИ ТУРИЗМА В СТРУКТУРЕ ПЛАТНЫХ УСЛУГ

январь - июнь 2023 года

в % к общему объёму платных услуг



344,5

Услуги туристических агентств, туроператоров и прочие услуги по бронированию, млн руб.



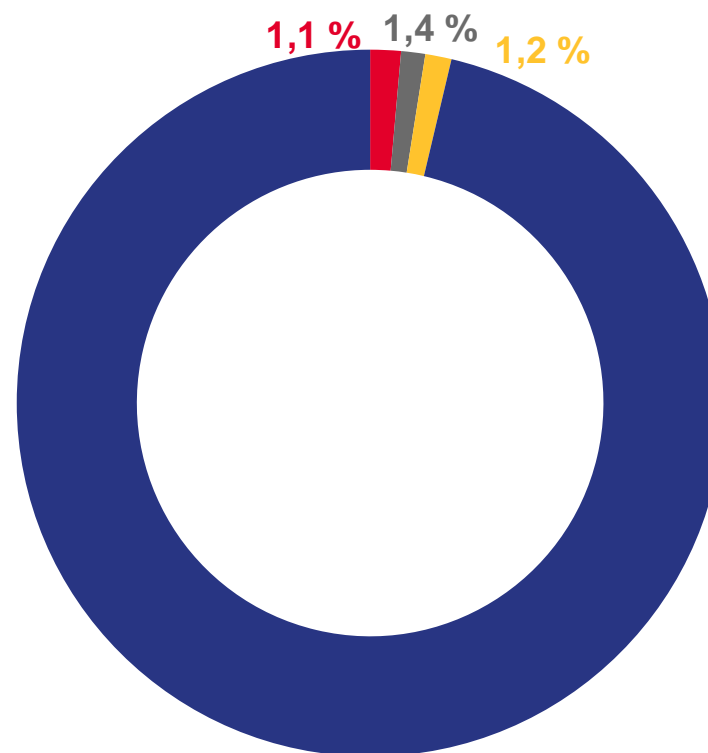
271,0

Услуги гостиниц и аналогичные услуги по предоставлению жилья, млн руб.



288,0

Услуги специализированных коллективных средств размещения, млн руб.



Услуги туристических агентств, туроператоров и прочие услуги по бронированию



Услуги гостиниц и аналогичные услуги по предоставлению жилья



Услуги специализированных коллективных средств размещения

*По оперативным данным





ДИНАМИКА УСЛУГ СПЕЦИАЛИЗИРОВАННЫХ СРЕДСТВ РАЗМЕЩЕНИЯ*

июнь 2023 г.



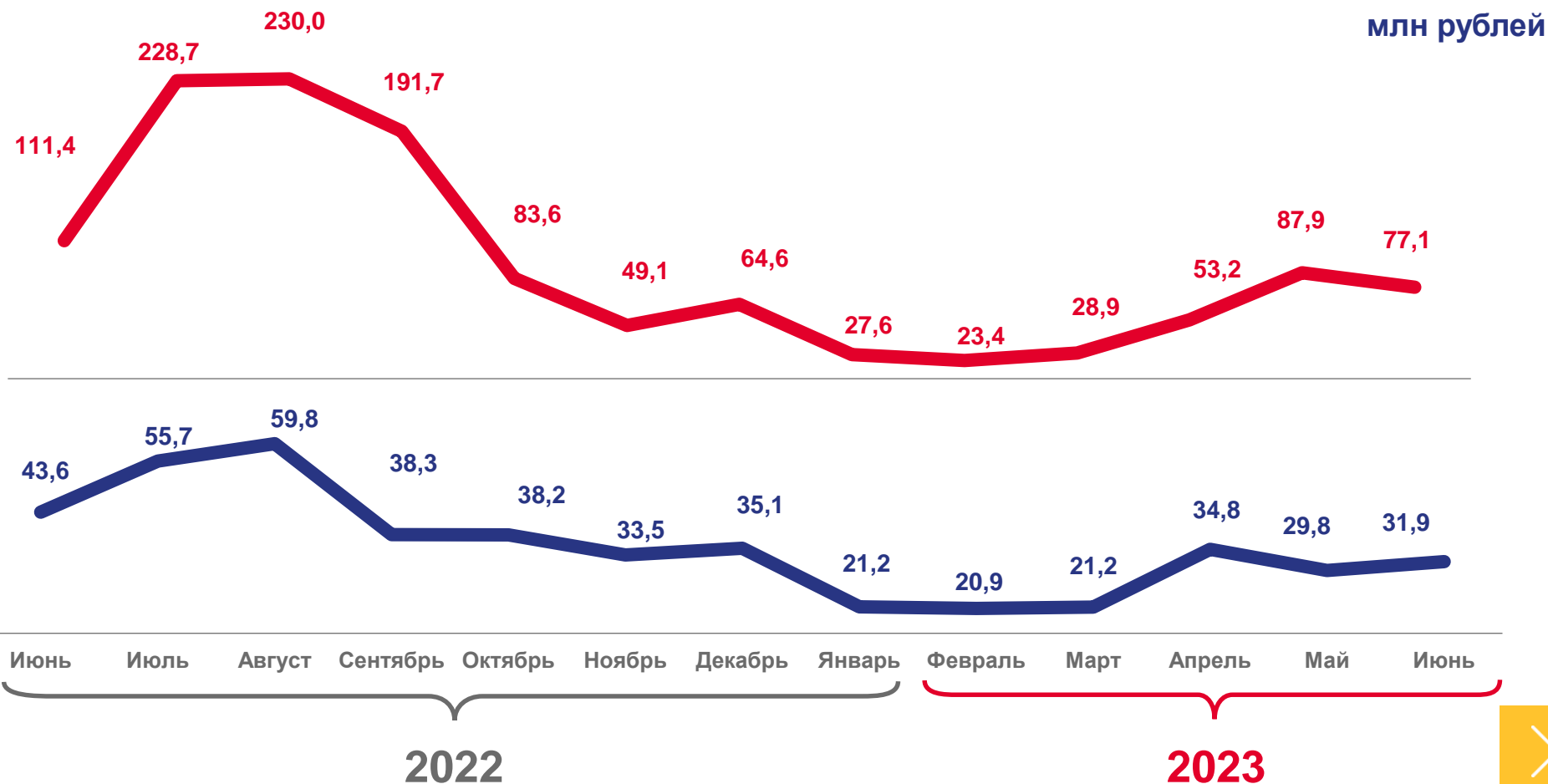
77,1

Услуги специализированных средств размещения, млн руб.



31,9

Из них услуги санаторно-курортных организаций, млн руб.



*По оперативным данным





ДИНАМИКА ДОХОДОВ КОЛЛЕКТИВНЫХ СРЕДСТВ РАЗМЕЩЕНИЯ*

январь - июнь 2023 г.



98,1

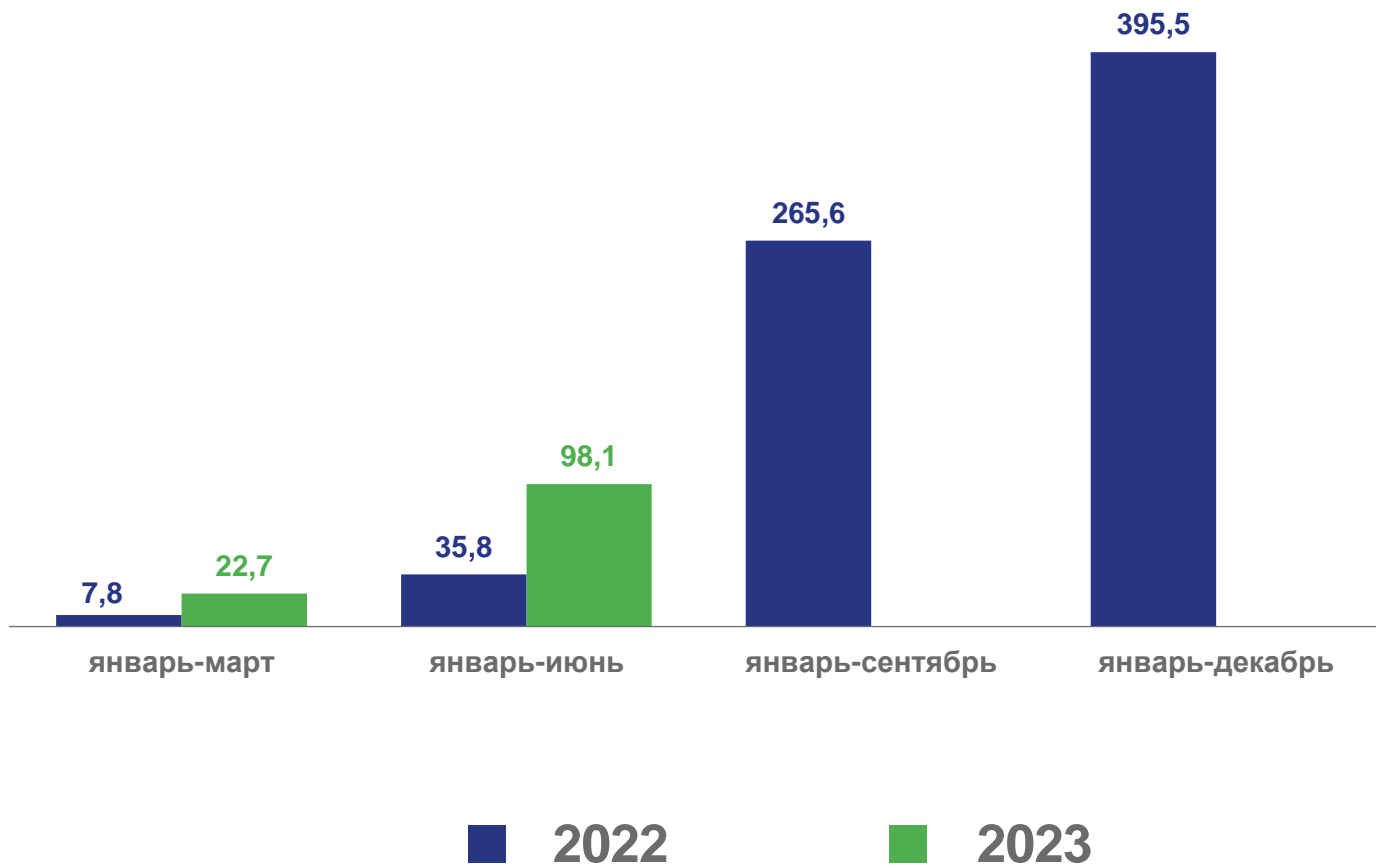
Доходы коллективных
средств размещения, млн руб



▲ в **2,7** раза

В % к соответствующему периоду
прошлого года

млн рублей



*Без субъектов малого предпринимательства





РАСПРЕДЕЛЕНИЕ ЧИСЛЕННОСТИ РАЗМЕЩЕННЫХ ЛИЦ ПО ПОЛНОМУ КРУГУ ХОЗЯЙСТВУЮЩИХ СУБЪЕКТОВ

январь - июнь 2023 г.



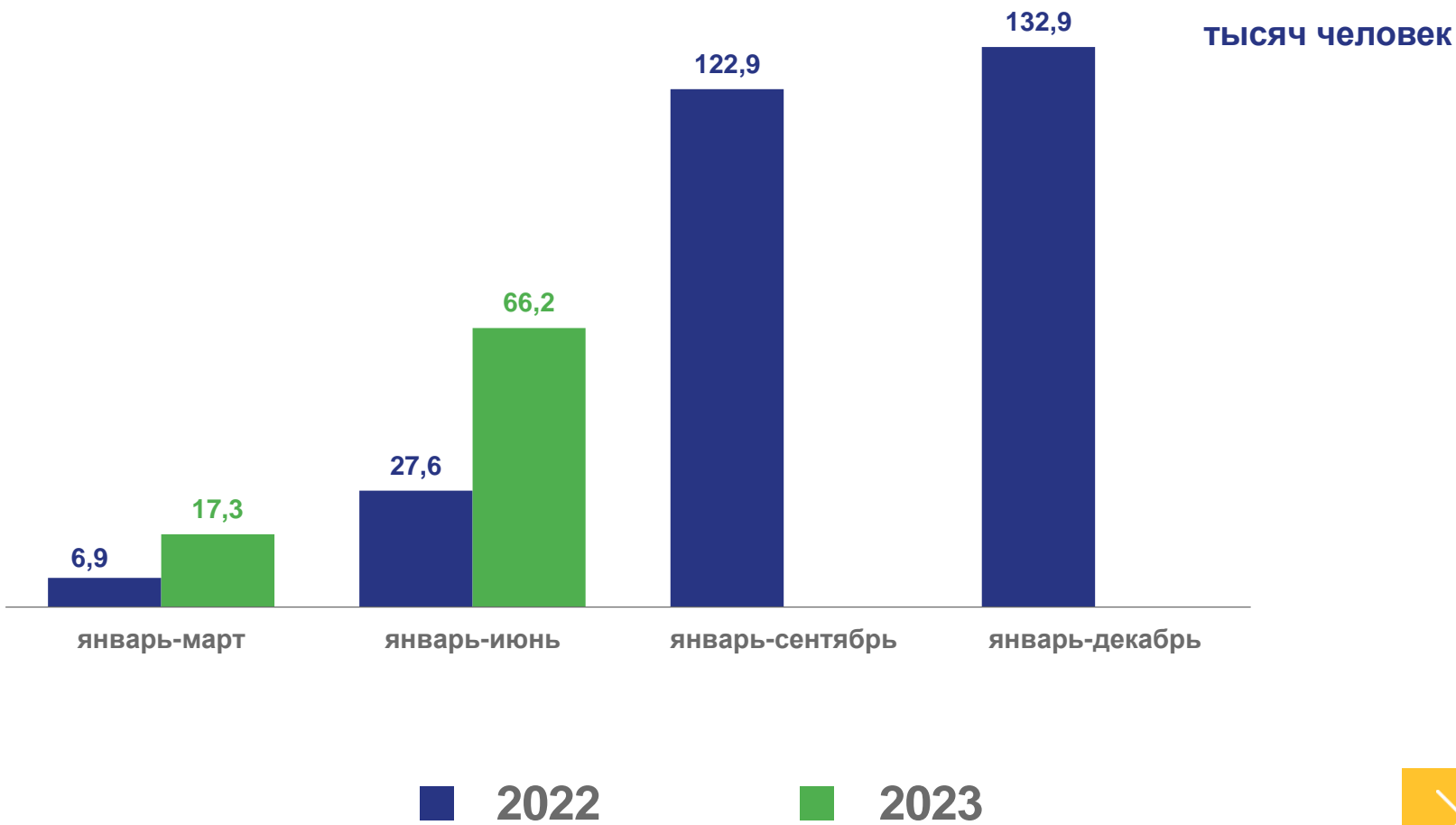
66,2

Численность размещённых лиц,
тысяч человек



в 2,4 раза

В % к соответствующему периоду
прошлого года



*По полному кругу хозяйствующих субъектов





РАСПРЕДЕЛЕНИЕ ЧИСЛЕННОСТИ РАЗМЕЩЕННЫХ ЛИЦ*

январь - июнь 2023 г.

ТЫСЯЧ ЧЕЛОВЕК



11,0

Численность размещённых лиц, тысяч человек



10,1

Граждане РФ, тысяч человек



0,9

Иностранные граждане, тысяч человек



*Без субъектов малого предпринимательства





ДИНАМИКА НОЧЕВОК В КОЛЛЕКТИВНЫХ СРЕДСТВАХ РАЗМЕЩЕНИЯ*

январь - июнь 2023 г.

ТЫСЯЧ



92,0

Число ночевок, тысяч



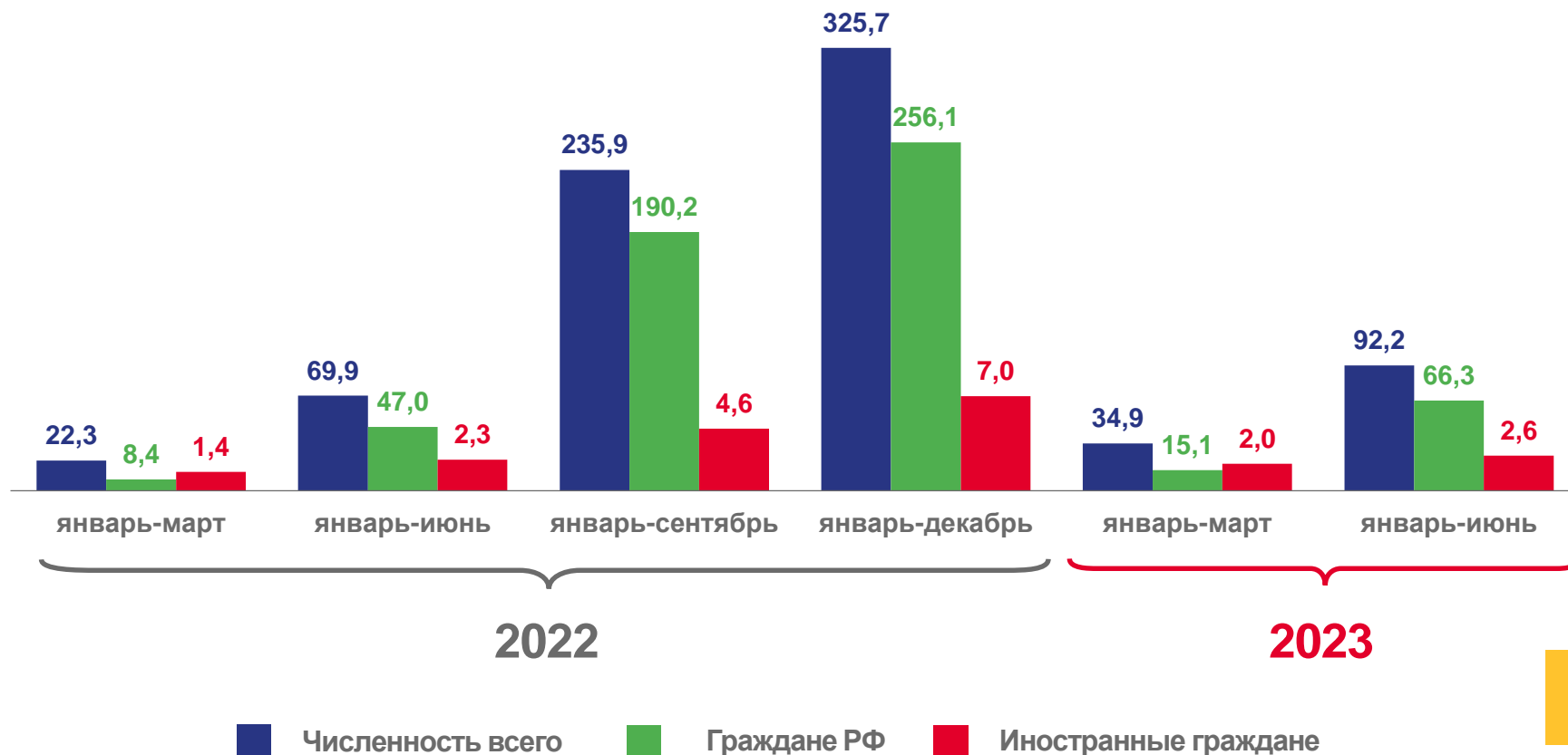
66,3

Число ночевок граждан РФ, тысяч



25,9

Число ночевок иностранных граждан, тысяч



*Без субъектов малого предпринимательства

